


风囊泵

结构紧凑，经济实惠

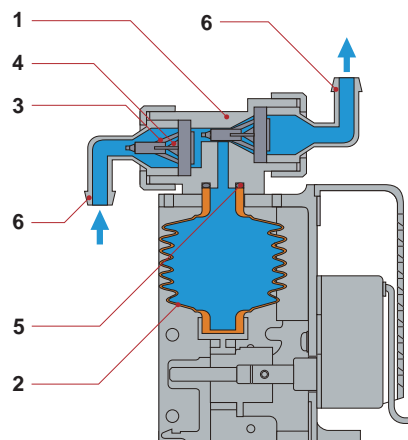


KB 型

KBA 型

KBR 型

KB 系列 (KB, KBA 和 KBR) 是一种结构简单，经济实用的化学药液添加泵。KBA 和 KBR 型结构更紧凑，常用在小流量场合。该系列泵采用无泄漏构造，可靠性高，非常适用于各种装置的化学药液的添加工艺，如食品加工机械，自动分析仪器，照片冲洗等设备中药液的定量自动添加。



图示为 KBR 型

过流端材质

零件名称	材质
1 泵头	GFRPP
2 风囊	PP
3 提升阀A	PP
4 提升阀B	EPDM FKM
5 O型圈	EPDM FKM
6 吐出口/吸入口	GFRPP

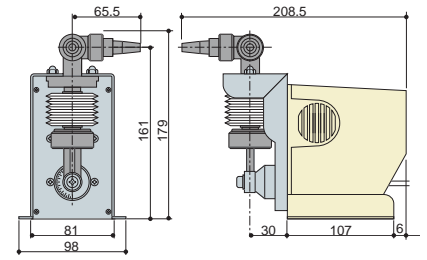


KB 型

规格

类型	型号	最大流量(mL/min)		冲程频率 spm		最大吐出压力 (MPa)	接口尺寸 I.D.mm	电机输出功率 W 50,60Hz
		50Hz	60Hz	50Hz	60Hz			
单泵头	KB-3X	1450	1740	110	132	0.03	12	3.2
	KB-4N	2150	2550	40	48	0.03	12	25
双泵头	2KB-3X	1450x2	1740x2	110	132	0.03	12	3.2

外型尺寸 (mm)

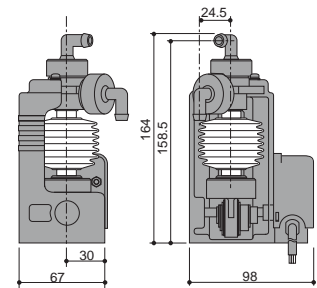


KBA 型

规格

类型	型号	最大流量(mL/min)		冲程频率 spm		最大吐出压力 (MPa)	接口尺寸 I.D.mm	电机输出功率 W 50,60Hz
		50Hz	60Hz	50Hz	60Hz			
单泵头	KBA-1Z	29	35	10	12	0.04	9	3.5
	KBA-2Z	62	75	10	12	0.04	9	3.5
	KBA-3Z	119	141	10	12	0.03	9	3.5
	KBA-3Y	146	175	12.5	15	0.02	9	3.5
	KBA-3X	232	278	20	24	0.01	9	3.5
	KBA-3V	300	360	30	36	0.01	9	4.5
双泵头	2KBA-1Z	29x2	35x2	10	12	0.03	9	3.5
	2KBA-2Z	62x2	75x2	10	12	0.03	9	3.5
	2KBA-3Z	119x2	141x2	10	12	0.02	9	3.5
	2KBA-3Y	146x2	175x2	12.5	15	0.01	9	3.5
	2KBA-3X	232x2	278x2	20	24	0.01	9	4.5
	2KBA-3V	300x2	360x2	30	36	0.01	9	4.5
三泵头	3KBA-1Z	30x3	36x3	10	12	0.02	9	3.5
	3KBA-2Z	64x3	77x3	10	12	0.02	9	3.5
	3KBA-3Z	119x3	143x3	10	12	0.02	9	3.5
	3KBA-3Y	146x3	175x3	12.5	15	0.01	9	3.5
	3KBA-3W	216x3	259x3	18	21.6	0.01	9	4.5

外型尺寸 (mm)

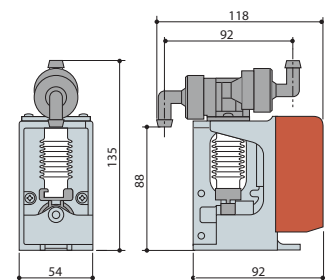


KBR 型

规格

类型	型号	最大流量(mL/min)		冲程频率 spm		最大吐出压力 (MPa)	接口尺寸 I.D.mm	电机输出功率 W 50,60Hz
		50Hz	60Hz	50Hz	60Hz			
单泵头	KBR-0Z	4.1	4.9	10	12	0.01	4	3.5
	KBR-0X	8.2	9.8	20	24	0.01	4	4.5
	KBR-1Z	17	20	10	12	0.01	9	3.5
	KBR-2Z	25	30	10	12	0.01	9	3.5
	KBR-2X	50	60	20	24	0.01	9	4.5
	KBR-3Z	90	108	10	12	0.01	9	3.5
	KBR-3X	180	216	20	24	0.01	9	4.5

外型尺寸 (mm)



注:

- (1) 上述最大流量为输送 20℃ 清水, 吐出阀全开时测得的数据。
- (2) 流量会随液体温度不同而变化。
- (3) 此样本中最大吐出压力是吸程为 0 时的数值。
- (4) 液体温度范围: KB: 0℃~60℃ KBA: 0℃~40℃ KBR: 0℃~40℃。
- (5) 环境温度范围: 0℃~40℃ (但对于 3KBA-3W 220/240V 为 10℃~40℃; KBR 为 5℃~40℃)

以上图示均为单泵头型

(以上外型图中数据仅供参考, 请向易威奇索要正规图纸)

www.iwaki.hk

易威奇大中华销售服务网
Iwaki sales network in China



易威奇 (香港) 总公司

电话: (852)2607 1168 传真: (852)2607 1000
电邮: hkoffice@iwaki.hk

易威奇 (广州)

电话: 86(20)8435 0603 传真: 86(20)8435 9181
电邮: gzoffice@iwaki.hk 邮编: 510250

易威奇 (上海)

电话: 86(21)6272 7502 传真: 86(21)6272 6929
电邮: shoffice@iwaki.hk 邮编: 200041

易威奇 (北京)

电话: 86(10)6442 7713 传真: 86(10)6442 7712
电邮: bjoffice@iwaki.hk 邮编: 100029



使用前请仔细阅读使用说明书。

插图仅供参考, 内部如有变动, 恕不另行通知, 详情请与易威奇联系。

